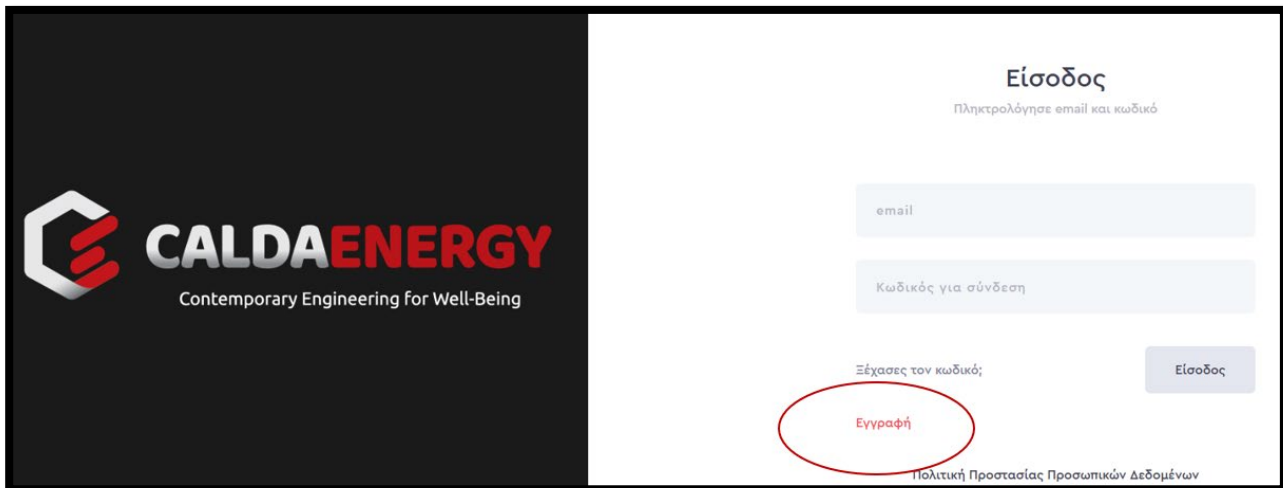
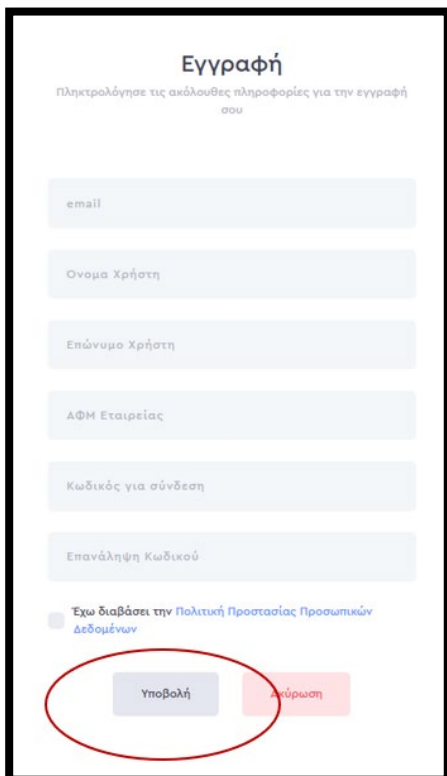


## Οδηγίες για την εγγραφή στο B2B

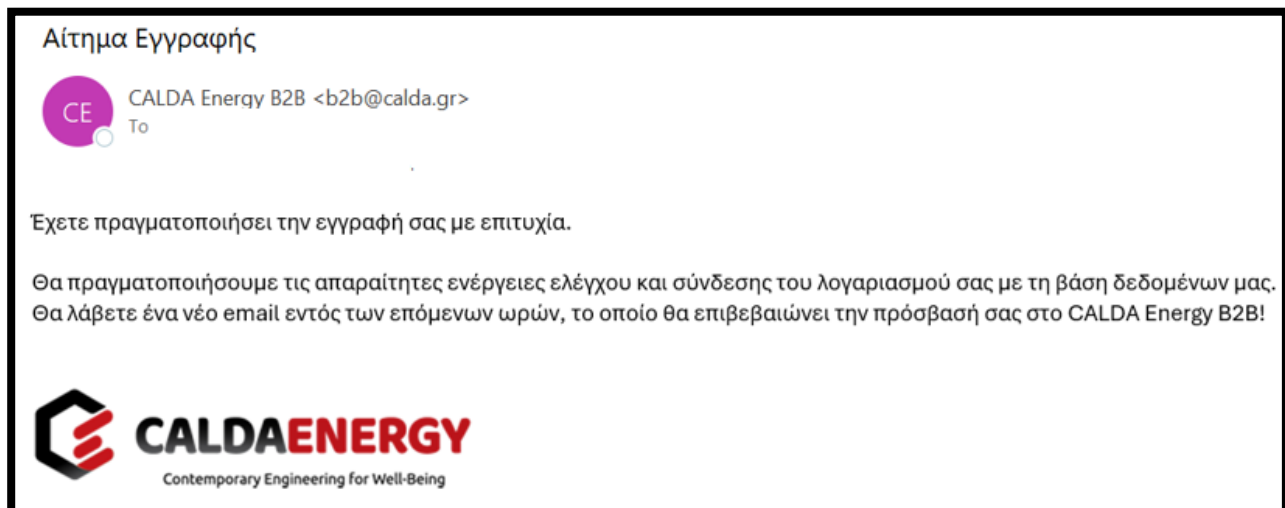
1. Πλοήγηση στον ιστότοπο <https://b2b.calda.gr>.
2. Πατάμε στο κουμπί εγγραφή.



3. Συμπληρώνουμε την αντίστοιχη πληροφορία και πατάμε “Υποβολή”.



4. Μετά την υποβολή θα λάβετε ένα email επιβεβαίωσης επιτυχούς καταχώρησης των στοιχείων σας, με τίτλο «Αίτημα Εγγραφής».



5. Στην συνέχεια η CALDA ENERGY θα επεξεργαστεί και θα επιβεβαιώσει το αίτημά σας για να ενεργοποιηθούν οι κωδικοί που βάλατε και να αποκτήσετε πρόσβαση στην εφαρμογή.
6. Με την επιβεβαίωση από την CALDA ENERGY θα λάβετε ένα ενημερωτικό email με τίτλο «Έγκριση Εγγραφής»



7. Μπορείτε πλέον να περιηγηθείτε στην εφαρμογή. Για περισσότερες πληροφορίες και διευκρινήσεις σχετικά με την λειτουργία του τιμοκαταλόγου, μπορείτε να επικοινωνήσετε με την/τον υπεύθυνο μηχανικό που σας εξυπηρετεί.